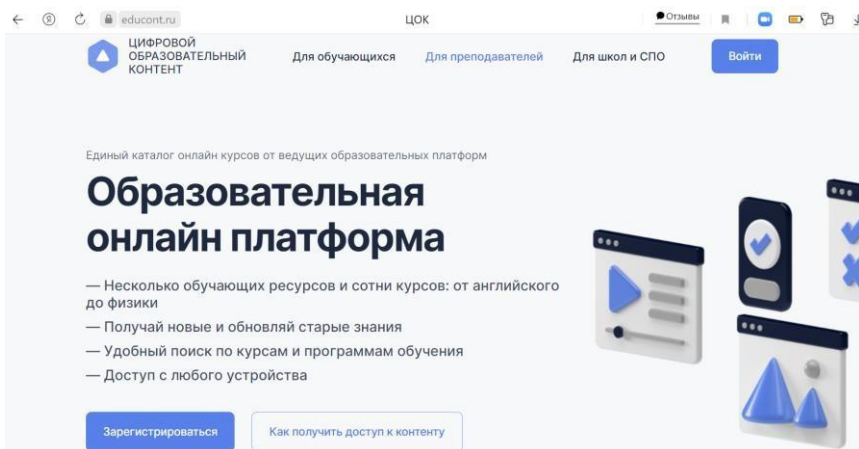
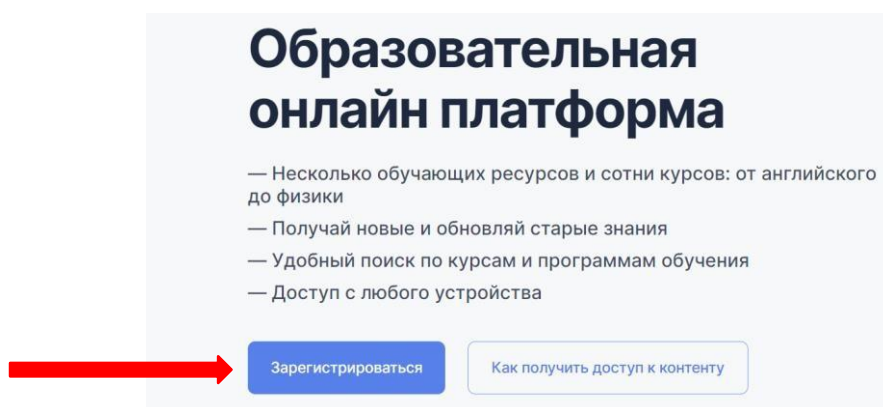


Как получить доступ к бесплатному контенту педагогическому работнику.

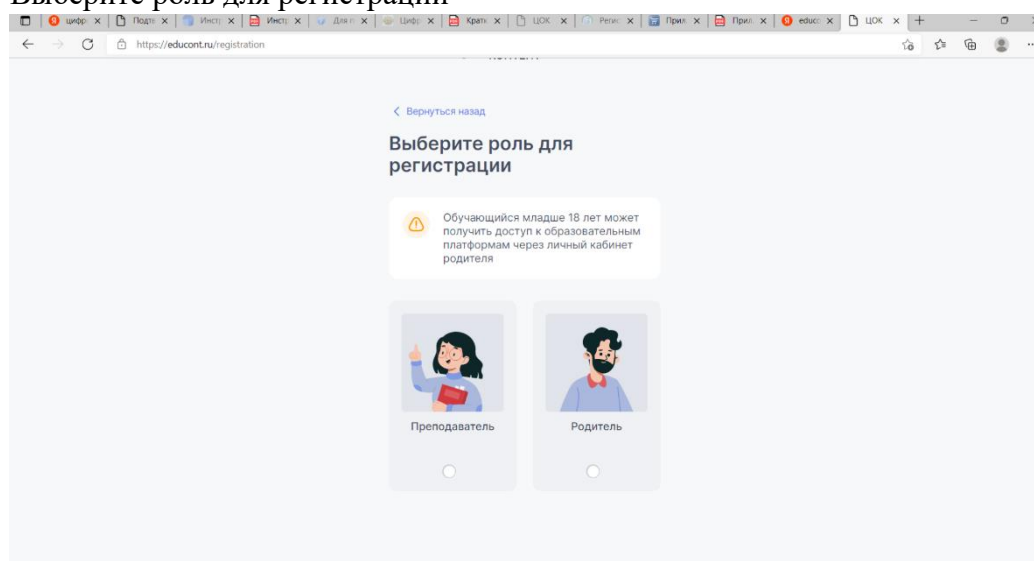
1. Наберите в любом браузере или скопируйте адрес <https://educont.ru/>.



2. Для перехода к Анкете кликните по кнопке **Зарегистрироваться**.



3. Выберите роль для регистрации



4. Далее откроется форма для заполнения данных. Необходимо заполнить **Контактные данные** и **Данные об обучении**.

ЦОК

educont.ru

ЦОК

ИНН

Обязательное поле

Данные, необходимые для входа в личный кабинет

E-mail

Обязательное поле

Номер телефона

Обязательное поле

Пароль

Повторите пароль

Далее

https://educont.ru/registration

ЦИФРОВОЙ ОБРАЗОВАТЕЛЬНЫЙ КОНТЕНТ

Регистрация педагогического работника

Сохранить пароль

Microsoft Edge сохранит ваш пароль и использует его в следующий раз на этом сайте.

brilliantpa@gmail.com

Сохранить

Никогда

Регистрация завершена!

Вы сможете сформировать ссылки на бесплатный контент в личном кабинете после заполнения данных об обучении.

Войти в личный кабинет

Цифровой образовательный контент

8 800 550-29-89
Для руководителей организаций по вопросам подтверждения пед.

8 800 550-63-73
По общим вопросам (в будни с 9:00 до 18:00 по московскому

help@educont.ru
Техподдержка

5. Войти в личный кабинет. ВНЕСТИ ДАННЫЕ: ЛОГИН ВАШ e-mail а пароль который Вы придумали

6. Вы успешно авторизовались на платформе. Осталось подтвердить данные педагогического работника

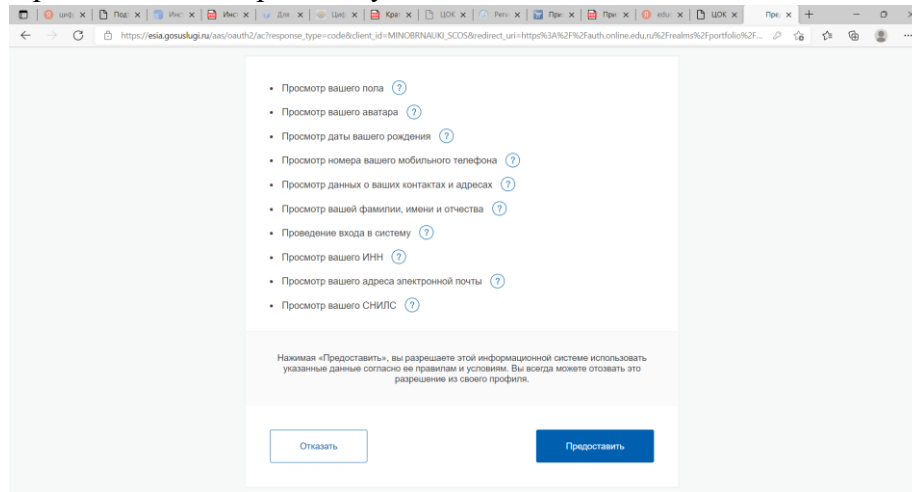
The screenshot shows the 'Личный кабинет' (Personal Cabinet) page on the educont.ru platform. The user is logged in as 'Ахмеева Альфия Растимовна' (Akhmeeva Alfia Rastimovna), a 'Преподаватель' (Teacher). The page displays the user's profile information, including their INN (3018-050203-84), phone number (+7 (961)-055-4144), and email (brilliantnra@gmail.com). A prominent message states: 'Вы успешно авторизовались на платформе. Осталось подтвердить данные педагогического работника' (You have successfully authorized on the platform. It remains to confirm the data of the pedagogical worker). A blue button labeled 'Подтвердить данные через ЕСИА' (Confirm data via ESIA) is visible. Below this, there is an illustration of a person reading a book, surrounded by educational icons like a globe, a book, and a graduation cap. A note explains that after confirmation, the user can view their digital competency level and form a strategy for professional growth. It also mentions a certificate and free courses upon completing an assessment. At the bottom, there is a section titled 'Подтверждение происходит через сервис «Мое образование»' (Confirmation occurs through the 'My Education' service), with a note that 'В сервисе необходимо выбрать госуслуги при авторизации' (In the service, it is necessary to select state services during authorization).

7. Подтвердить данные через ЕСИА

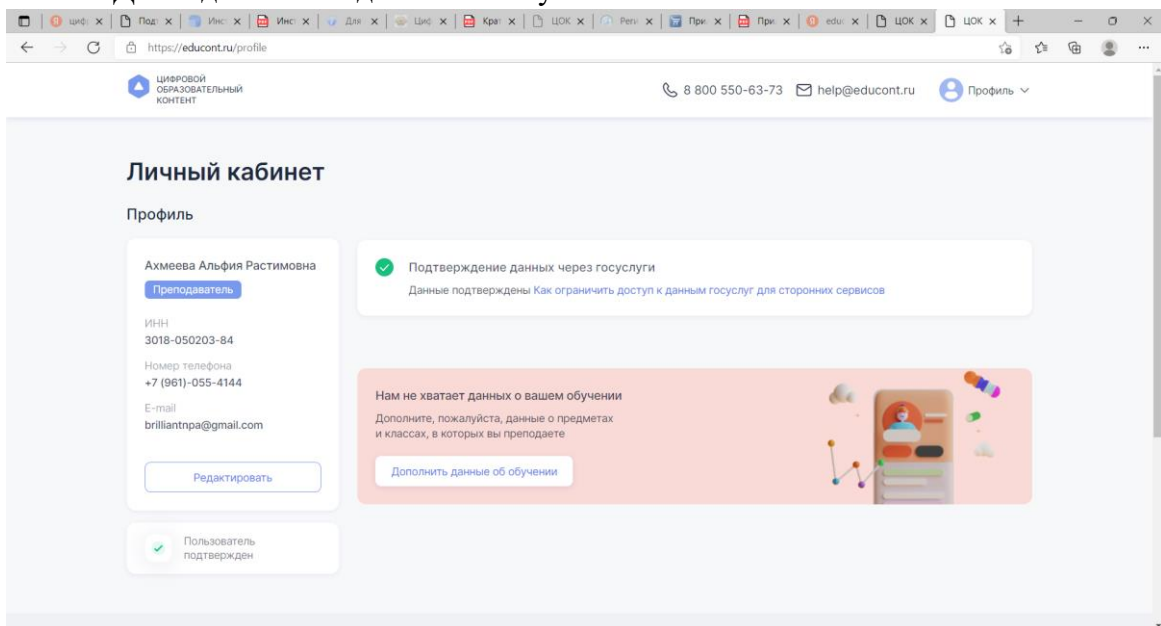
The screenshot shows the login page on the auth.online.edu.ru platform. The page features the logos of 'Моё образование' (My Education) and the 'МИНИСТЕРСТВО НАУКИ И ВЫСШЕГО ОБРАЗОВАНИЯ РОССИЙСКОЙ ФЕДЕРАЦИИ' (Ministry of Science and Higher Education of the Russian Federation). The main heading is 'Вход' (Login). There are two input fields: 'Имя пользователя или почта' (Username or email) and 'Пароль' (Password). Below these fields are checkboxes for 'Запомнить меня' (Remember me) and a link for 'Забыли пароль?' (Forgot password?). A blue 'Вход' (Login) button is prominently displayed. Below the button are links for 'Регистрация' (Registration) and 'Или воспользуйтесь другим методом аутентификации:' (Or use another authentication method:). At the bottom, there are four buttons for alternative authentication methods: 'госуслуги' (State Services), 'VK', 'Факультетус' (Faculty), and 'VKР ВУЗ' (VK University).

8. Выбираем ГОСУСЛУГИ. Вводим свои данные на госуслугах

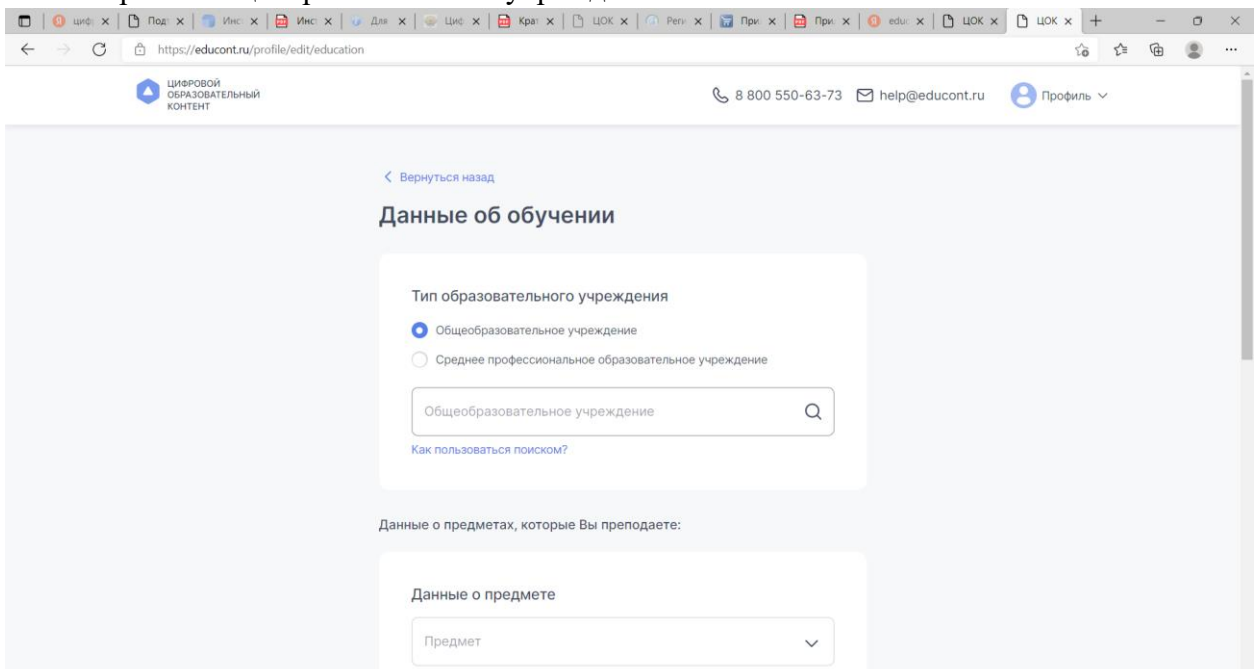
9. Предоставление прав доступа



10. Далее дополняем данные об обучении



Выбираем Общеобразовательное учреждение



Пишем в пустой ячейке : Астрахань ул. Химик....

Тип образовательного учреждения

Общеобразовательное учреждение

Среднее профессиональное образовательное учреждение

Общеобразовательное учреждение
Астрахань ул. Химик

414026, Астраханская обл, г Астрахань, ул Химиков, д 5, кв 1 МБОУ Г. АСТРАХАНИ "СОШ № 35"

Данные о предметах, которые Вы преподаете:

Данные о предмете

Предмет

Классы, в которых преподаете предмет:

Классы	Литера
--------	--------

[+ Добавить класс](#)

11. Данные о предметах, которые Вы преподаете:

ДОБАВЛЯЕМ ВСЕ ВАШИ КЛАССЫ. ЕСЛИ ВЫ ПРЕПОДАЕТЕ НЕСКОЛЬКО ПРЕДМЕТОВ ТО ОБЯЗАТЕЛЬНО НАЖМИТЕ + ДОБАВИТЬ ПРЕДМЕТ - СОХРАНИТЬ

Данные о предмете

Предмет
География

Классы, в которых преподаете предмет:

Классы 9	Литера А	
Классы 9	Литера В	×
Классы 9	Литера Г	×

[+ Добавить класс](#)

[+ Добавить предмет](#)

[Закрыть](#) [Сохранить](#)

12. Получить доступ к образовательным платформам

The screenshot shows the user profile page on <https://educont.ru/profile>. The user's name is Альфия Растимовна Ахмеева, with the role of 'Преподаватель'. Her contact information includes INN 3018-050203-84, phone number +7 (961)-055-4144, and email brilliantnra@gmail.com. A confirmation message states that data has been verified through state services. A large pink banner offers to grant access to educational platforms, with a button to 'Получить доступ к бесплатному контенту'. Below this, the 'Данные об обучении' section shows the school 'МБОУ Г. АСТРАХАНИ "СОШ № 35"' and the subject 'География' with grades 9Г, 9В, and 9А.

13. Выходит следующий список образовательных платформ

The screenshot shows the 'Образовательные платформы' section on the profile page. A warning message indicates that content must be activated on one of the platforms for the administrator to confirm the user. A list of platforms is provided, each with an 'Активировать контент' button:

- Фоксфорд
- МЭО
- Учи.Ру
- Новый Диск
- 1С:Урок

14. На каждой платформе необходимо активировать контент и пройти регистрацию самостоятельно!!!!
15. После регистрации на Вашу электронную почту придет письмо в течении 24 часов, подтвердить регистрацию.
16. После подтверждения сообщить Чумаковой О.А. информацию о Вашей регистрации, для подтверждения Вас как сотрудника школы.

ПРИМЕЧАНИЕ:

Начните активно пользоваться сервисами. **Это очень важно!** До 13 декабря нужно выйти на любые платформы не менее 5 раз и пользоваться платформой не менее 10 минут в день, для того чтобы система «увидела»

активность вашего ребенка, только в этом случае после 13 декабря бесплатный доступ к сервисам сохранится. Далее Платформой нужно пользоваться постоянно, чтобы бесплатный доступ не был ограничен. Срок доступа на платформу заканчивается 31 декабря 2021. Потом он будет продлен автоматически через школьного куратора.